

54 **ruedas arsa**

**RUEDAS PARA MOBILIARIO COMERCIAL Y COLECTIVIDADES**

**Soporte** de acero estampado, acabado cincado brillante.  
**Giratorio**, sobre doble hilera de bolas en acero templado.  
**Freno Total**, actuando simultáneamente sobre giro axial y radial.

**Sistema de Fijación:**


Pasador, para tornillo o espiga.  
 Manguito expansivo, para tubo redondo o cuadrado.

**Aro:** de poliamida-6 (nylon), color negro.

**Platinas laterales**, de serie.


**Tipo de Eje:**

Liso, sobre casquillo de acero, con tornillo y tuerca autoblocante.

$\emptyset$ a $\emptyset$		<b>CODIGO</b>
		$\emptyset$
19 - 21,5	48	<b>40031</b>
21,5 - 24	48	<b>40032</b>
24 - 27	48	<b>40033</b>
27 - 30	48	<b>40034</b>

Manguitos expansivos de poliamida / fibra de vidrio para acoplar en tubos redondos.



$\square$ a $\square$		<b>CODIGO</b>
		$\square$
21,5 - 24	48	<b>40041</b>
24 - 27	48	<b>40042</b>
27 - 30	48	<b>40043</b>
36 - 38	46	<b>440045</b>

Manguitos expansivos de poliamida / fibra de vidrio para acoplar en tubos cuadrados.



**Nota**

**SIN Platinas laterales**, preceder el código de los dígitos "99"



**Opciones**

**Pasador**, para tornillo  $\emptyset$  12,2 (Según cantidades).

**Espiga Roscada**, (Según cantidades).









**Espiga Lisa**, con anilla de presión.

**Espiga Lisa**, con taladro pasador.


**Aro:** de poliamida-6 (nylon), color blanco.



**CUADRO GENERAL DE COTAS Y CARGAS**


							
50	22	50	73	21	80	10	Indicar
60	22	60	83	21	84	10	
80	22	60	104	25	90	10	interior
75	30	70	101	26	97	10	
100	22	60	121	32	96	10	del tubo
100	30	70	124	32	113	10	
125	30	80	149	40	113	10	

Giratoria Pasador

		CODIGO
50 x 22		<b>33421</b>
60 x 22		<b>33422</b>
80 x 22		<b>33424</b>
75 x 30		<b>35424</b>
100 x 22		<b>33425</b>
100 x 30		<b>35425</b>
125 x 30		<b>33426</b>




Giratoria Pasador Freno

		CODIGO
50 x 22		<b>33521</b>
60 x 22		<b>33522</b>
80 x 22		<b>33524</b>
75 x 30		<b>35524</b>
100 x 22		<b>33525</b>
100 x 30		<b>35525</b>
125 x 30		<b>33526</b>




Giratoria Manguito

		CODIGO
50 x 22		<b>33821</b>
60 x 22		<b>33822</b>
80 x 22		<b>33824</b>
75 x 30		<b>35824</b>
100 x 22		<b>33825</b>
100 x 30		<b>35825</b>
125 x 30		<b>33826</b>



Giratoria Manguito Freno

		CODIGO
50 x 22		<b>33921</b>
60 x 22		<b>33922</b>
80 x 22		<b>33924</b>
75 x 30		<b>35924</b>
100 x 22		<b>33925</b>
100 x 30		<b>35925</b>
125 x 30		<b>33926</b>



58 **ruedas arsa**

**RUEDAS PARA MOBILIARIO COMERCIAL Y COLECTIVIDADES**

**Soporte** de acero estampado, acabado cincado brillante.  
**Giratorio**, sobre doble hilera de bolas en acero templado.  
**Freno Total**, actuando simultáneamente sobre giro axial y radial.

**Sistema de Fijación:**  
 Platina, para cuatro tornillos.

**Aro:** de poliamida-6 (nylon), color negro.

**Platinas laterales**, de serie.

**Tipo de Eje:**  
 Liso, sobre casquillo de acero, con tornillo y tuerca autoblocante.

**Nota**

**SIN Platinas laterales**, preceder el código de los dígitos "99"



**Opciones**

**Platina**, para cuatro tornillos (Según cantidades).

**Diámetros Ø:** 50, 60, 80 y 100.

**Medidas mm:** 77x67, 68,5x48 y 92x65.

**Diámetros Ø:** 75x30, 100x30 y 125x30.

**Medidas mm:** 60x60, 92x65 y 105x85.

**Aro:** de poliamida-6 (nylon), color blanco.





**CUADRO GENERAL DE COTAS Y CARGAS**

Ø	h	daN	h	h	h	h	h	h
50	22	50	73	21	80	60 x 60	38 x 38 / 46 x 46	6
60	22	60	83	21	84	60 x 60	38 x 38 / 46 x 46	6
80	22	60	104	25	90	60 x 60	38 x 38 / 46 x 46	6
75	30	70	101	26	97	77 x 67	61 x 51	8
100	22	60	121	32	96	60 x 60	38 x 38 / 46 x 46	6
100	30	70	128	32	113	77 x 67	61 x 51	8
125	30	80	152	40	113	77 x 67	61 x 51	8



ruedas arsa. 59

Giratoria Platina

		CODIGO
		
50 x 22		<b>33631</b>
60 x 22		<b>33632</b>
80 x 22		<b>33634</b>
75 x 30		<b>35634</b>
100 x 22		<b>33635</b>
100 x 30		<b>35635</b>
125 x 30		<b>33636</b>





Giratoria Platina Freno

		CODIGO
		
50 x 22		<b>33931</b>
60 x 22		<b>33932</b>
80 x 22		<b>33934</b>
75 x 30		<b>35934</b>
100 x 22		<b>33935</b>
100 x 30		<b>35935</b>
125 x 30		<b>33936</b>



Fija

		CODIGO
		
50 x 22		<b>33741</b>
60 x 22		<b>33742</b>
80 x 22		<b>33744</b>
75 x 30		<b>35744</b>
100 x 22		<b>33745</b>
100 x 30		<b>35745</b>
125 x 30		<b>33746</b>



70 **ruedas arsa**

**RUEDAS PARA COLECTIVIDADES, HOSTELERIA Y MOBILIARIO CLINICO**

**Soporte** de acero estampado, acabado cincado brillante.

**Giratorio**, sobre doble hilera de bolas en acero templado.

**Freno Total**, actuando simultáneamente sobre giro axial y radial.

**Sistema de Fijación:**

Pasador, para tornillo o espiga.


Manguito expansivo, para tubo redondo o cuadrado.

**Aro:** de poliamida-6 (nylon).


**Sin Platinas laterales.**

**Tipo de Eje:**

Liso, sobre casquillo de acero, con tornillo y tuerca autoblocante.

$\varnothing$ a $\varnothing$		<b>CODIGO</b>	Manguitos expansivos de poliamida / fibra de vidrio para acoplar en tubos redondos.
		$\varnothing$	
19 - 21,5	48	<b>40031</b>	
21,5 - 24	48	<b>40032</b>	
24 - 27	48	<b>40033</b>	
27 - 30	48	<b>40034</b>	



$\square$ a $\square$		<b>CODIGO</b>	Manguitos expansivos de poliamida / fibra de vidrio para acoplar en tubos cuadrados.
		$\square$	
21,5 - 24	48	<b>40041</b>	
24 - 27	48	<b>40042</b>	
27 - 30	48	<b>40043</b>	
36 - 38	46	<b>440045</b>	



**Opciones**









**Espiga Lisa**, con anilla de presión.

**Espiga Lisa**, con taladro pasador.



**Aro:** de polipropileno, color negro



**CUADRO GENERAL DE COTAS Y CARGAS**



							
50	24	50	73,5	25	86	10,2	Indicar
75	24	60	101	30,5	91	10,2	
75	32	70	109	28	95	12,2	interior
100	24	70	123,5	40	101	10,2	
100	32	90	131,5	40	107	12,2	del
125	24	80	148,5	43	104	10,2	
125	32	100	156,5	40	107	12,2	tubo
150	32	100	181,5	45	112	12,2	

Giratoria Pasador

		CODIGO
		
50 x 24		<b>49000</b>
75 x 24		<b>49001</b>
75 x 32		<b>49004</b>
100 x 24		<b>49002</b>
100 x 32		<b>49003</b>
125 x 24		<b>49006</b>
125 x 32		<b>49005</b>
150 x 32		<b>49007</b>





Giratoria Pasador Freno

		CODIGO
		
50 x 24		<b>49020</b>
75 x 24		<b>49021</b>
75 x 32		<b>49024</b>
100 x 24		<b>49022</b>
100 x 32		<b>49023</b>
125 x 24		<b>49026</b>
125 x 32		<b>49025</b>
150 x 32		<b>49027</b>





Giratoria Manguito

		CODIGO
		
50 x 24		<b>49200</b>
75 x 24		<b>49201</b>
75 x 32		<b>49204</b>
100 x 24		<b>49202</b>
100 x 32		<b>49203</b>
125 x 24		<b>49206</b>
125 x 32		<b>49205</b>
150 x 32		<b>49207</b>



Giratoria Manguito Freno

		CODIGO
		
50 x 24		<b>49220</b>
75 x 24		<b>49221</b>
75 x 32		<b>49224</b>
100 x 24		<b>49222</b>
100 x 32		<b>49223</b>
125 x 24		<b>49226</b>
125 x 32		<b>49225</b>
150 x 32		<b>49227</b>



78 **ruedas arsa**

**RUEDAS PARA COLECTIVIDADES, HOSTELERIA Y MOBILIARIO CLINICO**

**Soporte** de acero estampado, acabado cincado brillante.  
**Giratorio**, sobre doble hilera de bolas en acero templado.  
**Freno Total**, actuando simultáneamente sobre giro axial y radial.

**Sistema de Fijación:**  
 Platina, para cuatro tornillos.

**Aro:** de poliamida-6 Blanco (nylon).

**Sin Platinas laterales.**

**Tipo de Eje:**  
 Liso, sobre casquillo de acero, con tornillo y tuerca autoblocante.

**Nota**



**Opciones**

**Aro:** de polipropileno, color negro.





**CUADRO GENERAL DE COTAS Y CARGAS**

50	24	50	73,5	25	86	60 x 60	43 x 43 / 49 x 49	6,4
75	24	60	101	30,5	91	60 x 60	43 x 43 / 49 x 49	6,4
75	32	70	109	28	95	90 x 70	65 x 45 / 75 x 55	9
100	24	70	123,5	40	101	60 x 60	43 x 43 / 49 x 49	6,4
100	32	90	131,5	40	107	90 x 70	65 x 45 / 75 x 55	9
125	24	80	148,5	43	104	60 x 60	43 x 43 / 49 x 49	6,4
125	32	100	156,5	40	107	90 x 70	65 x 45 / 75 x 55	9
150	32	100	181,5	45	112	90 x 70	65 x 45 / 75 x 55	9





**ruedas arsa. 79**

**Giratoria Platina**

		<b>CODIGO</b>
50 x 24		<b>49100</b>
75 x 24		<b>49101</b>
75 x 32		<b>49104</b>
100 x 24		<b>49102</b>
100 x 32		<b>49103</b>
125 x 24		<b>49106</b>
125 x 32		<b>49105</b>
150 x 32		<b>49107</b>





**Giratoria Platina Freno**

		<b>CODIGO</b>
50 x 24		<b>49120</b>
75 x 24		<b>49121</b>
75 x 32		<b>49124</b>
100 x 24		<b>49122</b>
100 x 32		<b>49123</b>
125 x 24		<b>49126</b>
125 x 32		<b>49125</b>
150 x 32		<b>49127</b>





**Fija**

		<b>CODIGO</b>
50 x 24		<b>49160</b>
75 x 24		<b>49161</b>
75 x 32		<b>49164</b>
100 x 24		<b>49162</b>
100 x 32		<b>49163</b>
125 x 24		<b>49166</b>
125 x 32		<b>49165</b>
150 x 32		<b>49167</b>



**Fija**

		<b>CODIGO</b>
50 x 24		<b>49170</b>
75 x 24		<b>49171</b>
75 x 32		<b>49174</b>
100 x 24		<b>49172</b>
100 x 32		<b>49173</b>
125 x 24		<b>49176</b>
125 x 32		<b>49175</b>
150 x 32		<b>49177</b>

